

ESPECIFICAÇÕES

**POSTES** - postes pré-fabricados com chapa galvanizada e revestido em políster por meio da pintura eletrostática.

**Altura** - Base chumbada (m): 2,60

**Número de fixadores por postes (un):** 6 fixadores

**Dimensões (mm):** 40 X 60 mm

**Espessura da chapa do poste (mm):** 1,55mm

**BASE DE CHUMBAMENTO** - Base de chumbamento em bloco de concreto armado.

**Concreto:** 20 MPa

**Dimensões (m):** 0,25 X 0,25 X 0,60 m

**Armadura:** Aço CA-60 5,0mm / Aço CA-50 8,0mm

ARMAÇÃO DO BLOCO

NÍVEL DO TERRENO

25

25

19

19

6 N1 ø6,0 C=86

54

4 N2 ø8,0 C=74

10

60

ESPECIFICAÇÕES

**POSTES** - Perfil "U" enrijecido

**Altura** - Base chumbada (m): 2,65m

**Dimensões (mm):** 2X(150X60)mm.

**Espessura da chapa do poste (mm):** 3,04mm

**BASE DE CHUMBAMENTO** - Base de chumbamento em bloco de concreto armado.

**Concreto:** 20 MPa

**Dimensões (m):** 0,50 X 0,50 X 1,00 m

**Armadura:** Aço CA-60 5,0mm / Aço CA-50 8,0mm

ARMAÇÃO DO BLOCO

NÍVEL DO TERRENO

50

50

44

44

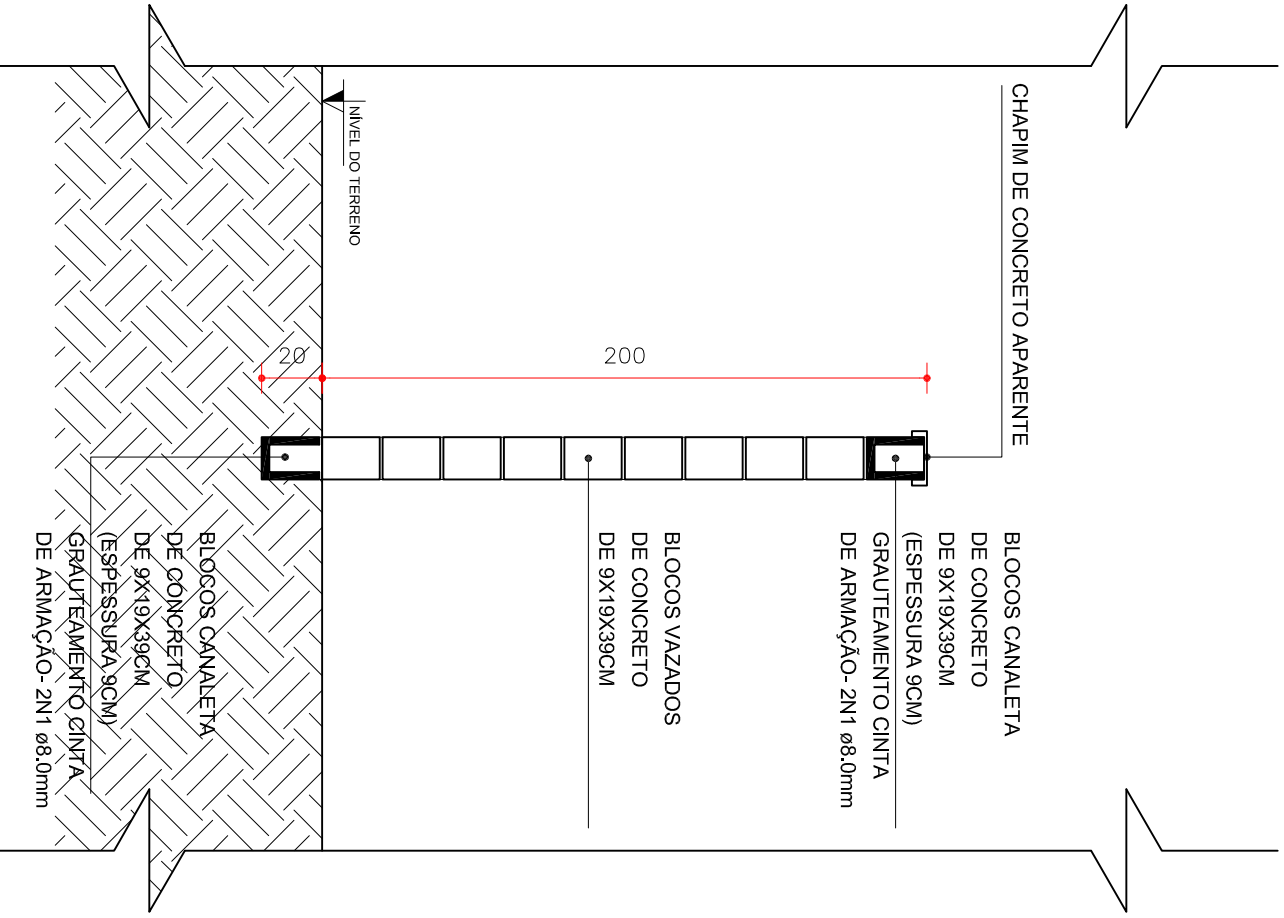

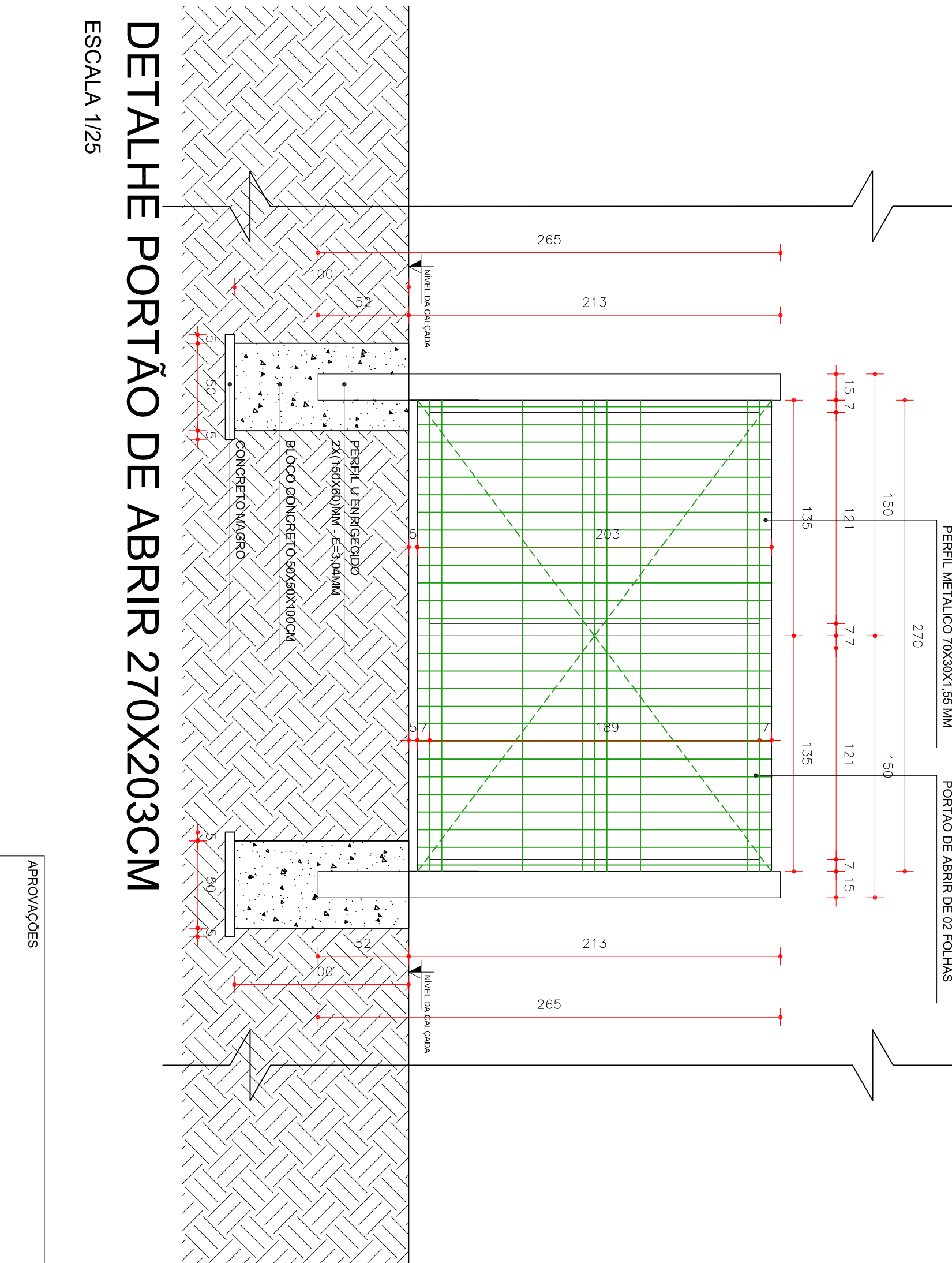
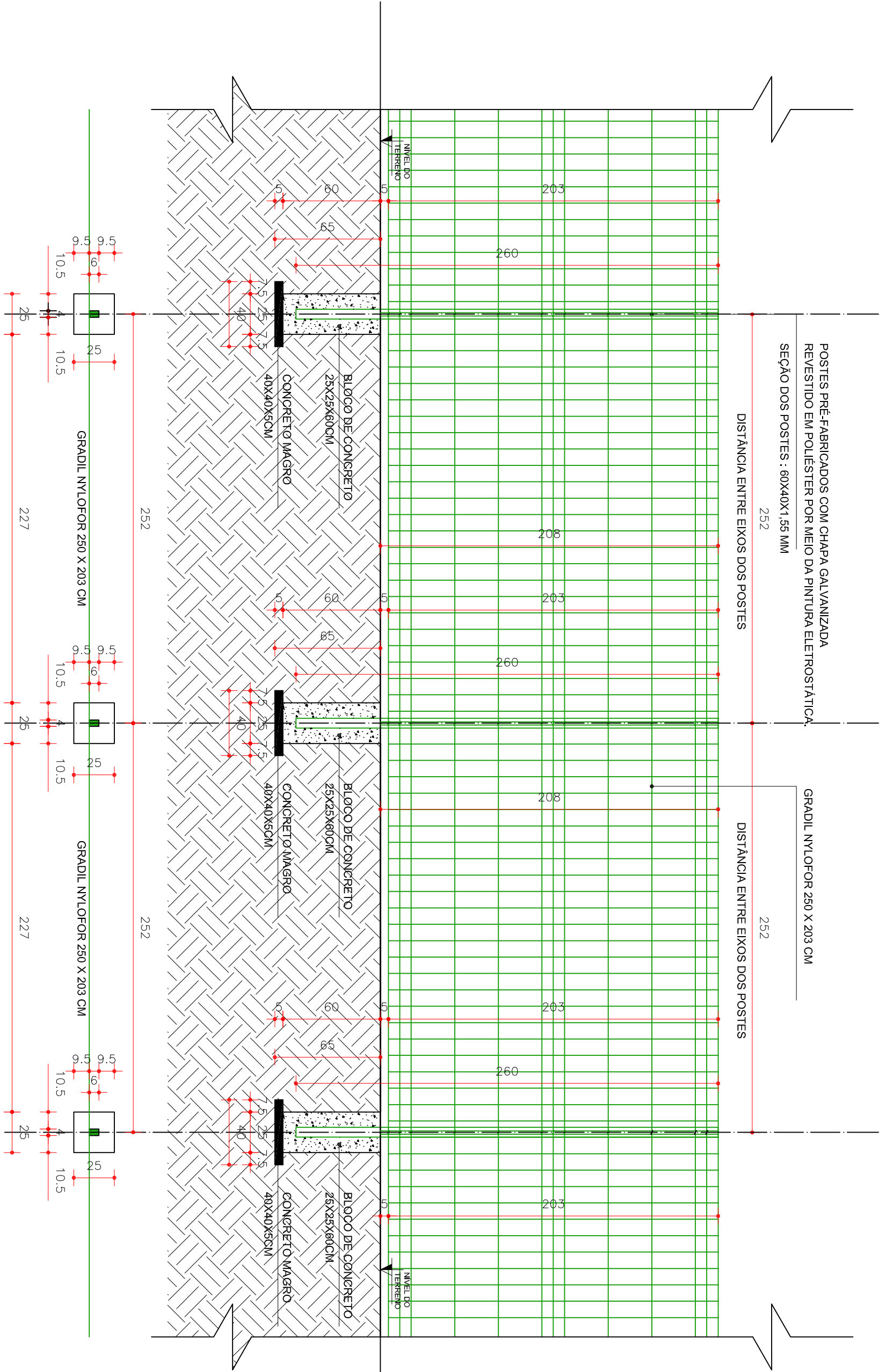
6 N1 ø6,0 C=186

94

4 N2 ø8,0 C=114

10

100



DETALHE CERCA C/GRADIL NYLOFOR

ESCALA 1/25

DETALHE PORTÃO DE ABRIR 270X203CM

ESCALA 1/25

APROVAÇÕES

ARQUITETURA

CAPS III - CENTRO DE APOIO PSICOSSOCIAL III

QUADRA 175, AVENIDA BAHIA, ENTRE AS RUAS FRANCISCO DE ABRÉU ERLANDSON

LEITÃO BRITO, NA CIDADE DE GUARUJÁ - TO

PROJETADO POR: SECRETARIA MUNICIPAL DE SAÚDE DE GUARUJÁ - TO

AUTOR DO PROJETO: S C ARQUITETURA E CONSULTORIA LTDA.

ARQUITETO E URBANISTA SILENIO MARTINS CAMARGO CREA 22573-8/TO

RESP. TÉCNICO: \_\_\_\_\_

CONTEÚDO DESTA PRONK: \_\_\_\_\_

- DETALHE CERCA C/GRADIL NYLOFOR
- DETALHE PORTÃO DE ABRIR 270X203 CM
- DETALHE MURO DE ALVENARIA ESTRUTURAL
- CORTE MURO

VER PRONKIA 01



DESENHO: \_\_\_\_\_ DATA: \_\_\_\_\_ ESCALA: \_\_\_\_\_

MAX GUIMARÊS 04/2017 INDICADAS

DETALHE MURO DE ALVENARIA ESTRUTURAL

ESCALA 1/25

CORTE MURO

ESCALA 1/25